

## Instala de la manera **Pro**

### Configuración **Pro** con cable:



Instale permanentemente el controlador Boldr en casa con herramientas mínimas. Exclusivo para Boldr ProLine y BoldrPros.

- ✓ Instalación disponible utilizando un transformador reductor de 24V-40VA.
- ✓ Instalado profesionalmente y cumple con todos los estándares eléctricos estatales. (siempre consulte los códigos locales)
- ✓ Instalado con herramientas mínimas y configurado en minutos. (Montaje con cable incluido) Requiere una sierra de perforación de 2-3/8".

### Configuración **Lite** Zero-tools

Instale sin necesidad de cableado ni trabajo eléctrico, no se requieren herramientas.

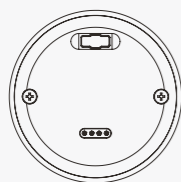


- ✓ Dos opciones de montaje flexibles para cualquier escenario en el campo.
- ✓ Solución plug and play. Se enchufa a una toma de corriente estándar.
- ✓ Cable USB-C y enchufe incluidos.

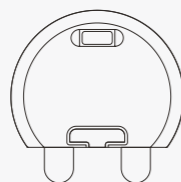
## ¿Qué hay en la caja?



Controlador Inteligente Boldr

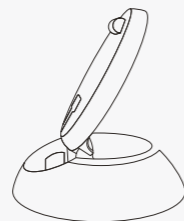


Montaje Pro Cableado



Monte **Ligero**

- Ladrillo de energía



Soporte **Ligero**

- Cable de alimentación

### Manual de Configuración - La Primera Instalación

1. Descarga la aplicación BoldrPro (Boldr - Instalador) escaneando el código QR (1 minuto).
2. Abre la aplicación BoldrPro y selecciona "Configuración Rápida". No necesitas conexión WiFi (30 segundos).
3. Configura tu ProPack y sigue las instrucciones dentro de la aplicación (3 minutos).
4. Instálalo siempre en la misma habitación donde está la unidad interior del mini-split.
5. Completa la configuración y agrega la información básica de tu empresa para futuras instalaciones (1 minuto).

Escanear con el teléfono



Compatible con todas las marcas de aire acondicionado sin conductos



### ¿Necesitas ayuda para configurar? Ponte en contacto con nuestro equipo:

Correo de ProSupport  
prosupport@teamboldr.com

ProSitio Web  
pro.boldrenergy.com

Teléfono de ProSupport: +1 (888) 269-1303  
Horario de atención: Lunes a Viernes (9am-6pm EST)

## Boldr ProPack El Controlador Inteligente para Mini-Splits

Funciona con cualquier marca de mini-split, aire acondicionado de habitación, aire acondicionado de ventana, PTAC o PTHP que use un control remoto IR con pantalla. No se requiere cableado a la unidad.

### Reemplace los controles remotos obsoletos con el controlador inteligente Boldr



Aplicación Inteligente de Energía Boldr Incluida



Controla la temperatura de la habitación, la velocidad del ventilador, el oscilamiento y los modos del mini-split **directamente en el dispositivo.**



Controla desde cualquier lugar, accede a funciones avanzadas y controles intuitivos **directamente en tu teléfono.**

# La Aplicación Boldr Energy

La aplicación Boldr Energy permite a los usuarios acceder a funciones avanzadas y fáciles de usar que les brindan control total sobre sus mini-splits, así como herramientas avanzadas para informes y monitoreo.

Las características clave incluyen:

## 💰 Monitoreo de Costos

Mida automáticamente la energía utilizada según el uso, la marca y el modelo con un 99% de precisión. Mostrado en términos de dólares para la conveniencia del usuario. Los clientes pueden monitorear los costos de energía de sus sistemas por hora, diariamente, semanalmente o mensualmente.

## ⚙️ Automatizaciones

Set up smart schedule



Tu hogar, tu comodidad.

Tu hogar, tu comodidad. Configura fácilmente un número ilimitado de horarios y acciones personalizadas según la hora del día, la geolocalización o las condiciones de temperatura/humedad.

## 👤 Multiusuario / Multipropiedad



Añade tantos usuarios y habitaciones a la aplicación como desees, ya sea en una sola propiedad o en múltiples. Administra los permisos de los usuarios y los rangos de temperatura.

## 🌡️ Modo Humidistato

El modo humidistato de Boldr mantiene automáticamente el nivel de humedad que seleccionaste. Úsalo como un humidistato dedicado para mantener tus habitaciones secas y cómodas.



Sin tarifas de suscripción. Nunca. Todos los datos de los usuarios se almacenan en EE. UU.

# La aplicación Boldr Pro

La aplicación Boldr ProApp es una app dedicada para profesionales de HVAC. Configura controladores en minutos, **sin necesidad de Wi-Fi**. Realiza un seguimiento de las instalaciones y desbloquea características Pro después de la configuración.

Características Pro:

## 🏠 Mode Conflict Resolution

Evita que los sistemas de múltiples cabezales entren en conflicto de modo y se apaguen. Asegura operaciones fluidas sin llamadas molestas.

## 🔍 HealthCheck IA

Supervisa la eficiencia y el rendimiento del sistema a lo largo del tiempo y recibe alertas para revisiones de mantenimiento directamente en la aplicación.

## Los Solucionadores de Problemas Profesionales

Evita las llamadas molestas, garantiza la salud del sistema y mejora el rendimiento de la unidad con funciones como Resolución de Conflictos de Modo y HealthCheck AI.

## 🛡️ ProGarantía

No se requiere registro. El dispositivo está registrado automáticamente para la garantía limitada exclusiva de 5 años.




# Diseñado para Pro

Instalar el ProPack desbloquea el Programa de Socios de Boldr: más puntos de contacto con los clientes, instalaciones más rápidas, mayores ingresos y relaciones más sólidas.

Características del Programa de Socios:

## 📞 ProSoporte

Soporte rápido, solo para profesionales. Un número de teléfono dedicado para soporte en vivo en el campo, así como capacitación en productos Pro para tu equipo, disponible bajo demanda.




## 🏷️ Pro Branding

Tu logo en cada termostato y en la aplicación. Mantén tu negocio en primer plano para asegurar que los clientes te contacten primero y compartan los códigos de error antes de que llegues. Mejora la retención y aumenta la lealtad del cliente.

## ➔ ProPanel

Supervisa tus instalaciones y clientes en un solo lugar. Controla el estado de las unidades, los últimos comandos, las garantías y el mantenimiento, todo desde tu aplicación. Programa fácilmente las visitas a los clientes.



Soporte Ligero