

boldr pro

Transforme su minisplit en un sistema inteligente para una verdadera experiencia de termostato.

Para sistemas sin ductos. Funciona con cualquier minisplit, aire acondicionado de ventana, PTAC o PTHP que utilice un control remoto IR con pantalla.



Reemplace sus controles remotos obsoletos con el controlador inteligente Boldr.

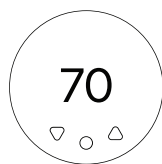


Controle la temperatura ambiente, la velocidad del ventilador, el modo de oscilación y el modo mini-split **directamente en el dispositivo.**

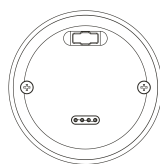
Controla desde cualquier lugar, accede a funciones avanzadas y controles intuitivos **directamente en tu teléfono.**



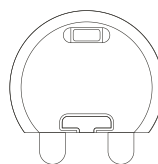
¿Qué hay en la caja?



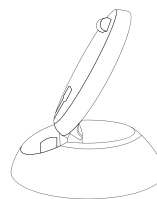
Controlador inteligente Boldr



Cableado ProMount



LiteMount



LiteStand

Aplicación inteligente incluida

- PowerBriK
- Cable de alimentación

Compatible con todas las marcas de aire acondicionado sin ductos



Honeywell y muchos más

La aplicación Boldr Energy

La aplicación Boldr Energy permite a los usuarios acceder a funciones avanzadas y fáciles de usar que les brindan un control total sobre sus minisplits y herramientas avanzadas para la generación de informes y el monitoreo. Las funciones principales incluyen:

Monitoreo de costos

Mide automáticamente el consumo de energía en función del uso, la marca y el modelo con una precisión del 99%. Se muestra en dólares para mayor comodidad del usuario. ¡Exclusivo de Boldr! Los clientes pueden ver sus gastos en tiempo real.

Automatizaciones

Set up smart schedule



Tu hogar, tu comodidad. Tu hogar, tu comodidad. Configura fácilmente horarios y acciones personalizadas según la hora del día, la geolocalización o las condiciones de temperatura y humedad.

Multiusuario / Multipropiedad



Agregue tantos usuarios y habitaciones como desee a la aplicación, en una o varias propiedades. Gestionar permisos de usuario y rangos de temperatura.

Modo humidistato

El modo humidistato o bloqueo de Boldr mantiene automáticamente el nivel de humedad seleccionado. Úselo como humidistato independiente para mantener sus habitaciones secas y confortables.



La aplicación Boldr Pro

La aplicación Boldr ProApp está diseñada específicamente para profesionales de climatización. Configure los controladores en minutos, sin necesidad de Wi-Fi. Realice un seguimiento de las instalaciones y desbloquee las funciones Pro tras la configuración, como:



🏠 Resolución de conflictos de modo

Evitar conflictos de modo en sistemas multi-cabezal. Garantizar un funcionamiento fluido sin interrupciones innecesarias.

🔧 HealthCheck AI

Controle cómo disminuye la eficiencia de la unidad con el tiempo y reciba alertas para revisiones de mantenimiento directamente en la aplicación.

🔗 Zona de confort IA

Elimine los problemas de zona muerta, las fluctuaciones de temperatura y las sobre/subtemperaturas. Evite las sobre/subtemperaturas causadas por sistemas con tamaño inadecuado.

🛡️ ProWarranty

No es necesario registrarse. El dispositivo queda registrado automáticamente para la garantía limitada Exclusive Pro de 5 años.



Diseñado para Pro


La instalación de ProPack desbloquea el Programa de Socios de Boldr: más puntos de contacto con el cliente, instalaciones más rápidas, mayores ingresos y relaciones más sólidas.

📞 SoportePro

Soporte rápido, solo para profesionales. Un número de teléfono exclusivo para asistencia técnica en directo y formación profesional sobre el producto para su equipo, bajo demanda.

➔ Panel de control Pro

Supervise sus instalaciones y clientes en un solo lugar. Controle el estado de las unidades, los últimos comandos, las garantías y el mantenimiento desde una única plataforma. Programe fácilmente las visitas de asistencia técnica.



Mantén tu negocio en primer plano. Tu logotipo y datos aparecerán en la aplicación y en la pantalla, para que los clientes te contacten primero y compartan los códigos de error antes de que llegues.

➔ Plataforma ProWeb

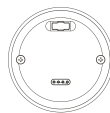
Control total desde el escritorio para su propiedad, ya sea residencial o comercial. Controle el consumo de energía, supervise el estado de las instalaciones, automatice procesos, anticipe el mantenimiento y ajuste la temperatura con facilidad.



Instala el método Pro

Configuración Pro con cable:

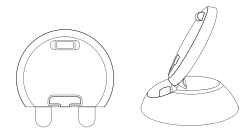
Instala el controlador Boldr en casa de forma permanente con herramientas mínimas. Exclusivo para Boldr ProLine y BoldrPros.



- ✓ Instalación disponible utilizando un transformador reductor de 24V-40VA.
- ✓ Instalado profesionalmente y cumple con todas las normas eléctricas estatales. (Consulte siempre las normativas locales)
- ✓ Se instala con herramientas mínimas y se configura en minutos. (Montaje con cable incluido) Requiere una sierra de corona de 2-3/8".

Configuración Lite Zero-tools

Instalación sin necesidad de cableado ni trabajos eléctricos, sin herramientas.



- ✓ Dos opciones de montaje flexibles para cualquier escenario en el campo.
- ✓ Solución plug and play. Se conecta a una toma de corriente estándar.
- ✓ Cable y enchufe USB-C incluidos.



Guía de configuración: antes de la primera instalación

1. Descarga la aplicación BoldrPro (Boldr - Instalador) escaneando el código QR.
2. Abre la aplicación BoldrPro y configura tu cuenta ProAccount utilizando tu correo electrónico de trabajo.
3. Rellene los datos obligatorios de la empresa.
4. Configura tu primer ProPack, asegurándote de instalar el controlador Boldr en la misma habitación que la unidad principal del minisplit.

¿Necesitas ayuda con la configuración? Ponte en contacto con nuestro equipo:

Teléfono de ProSupport
+1 (888) 269-1303

Correo electrónico de ProSupport
prosupport@teamboldr.com

ProWebsite
pro.boldrenergy.com

Boldr Group Inc.
1209 Orange Street, Wilmington, DE 19801, USA

Horario de trabajo: de lunes a viernes (de 9 a. m. a 6 p. m. EST)